

CRIMSON
WIRED CONTROLLER

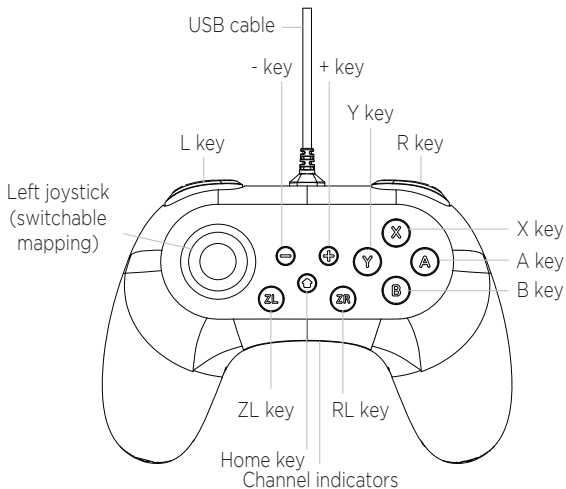
FOR
SWITCH™

PACKAGE CONTENTS:

- Wired gamepad x1

PRODUCT FEATURES:

- USB 2.0 Plug & Play
- Cable length: 1.8m
- Vibration function
- Switchable joystick mapping (left joystick / right joystick / D-pad)
- Ergonomic shape
- 4 connection channel indicators
- Working voltage: DC 5V

KEYS DESCRIPTION:

INSTRUCTIONS FOR USE:

In the HOME menu of the console, select **"System Settings"** then **"Controllers and Sensors"**, and switch on **"Pro Controller Wired Communication"**.

After connecting the controller to the USB interface of the console, press A to enter, and the connection channel indicator turns on.

How to switch between joystick mappings:

- "- key" + "+ key": left joystick (default)
- "- key" + "ZL key": D-pad
- "- key" + "ZR key": right joystick

The 4 channel indicators flash twice after switching to a new mapping. The mapping is reset to default after reconnecting the controller.

CAUTION AND MAINTENANCE:

Working temperature: -20-40°C

Storage temperature: -40-70°C

Never disassemble your gamepad.

Do not twist or pull strongly the cable.

Do not drop, throw or apply any strong shock to your gamepad.

Keep away from heat sources such as radiators and heaters.

Do not insert any objects in the product.

Make sure to keep product in a dry place, protected from the rain or humidity.

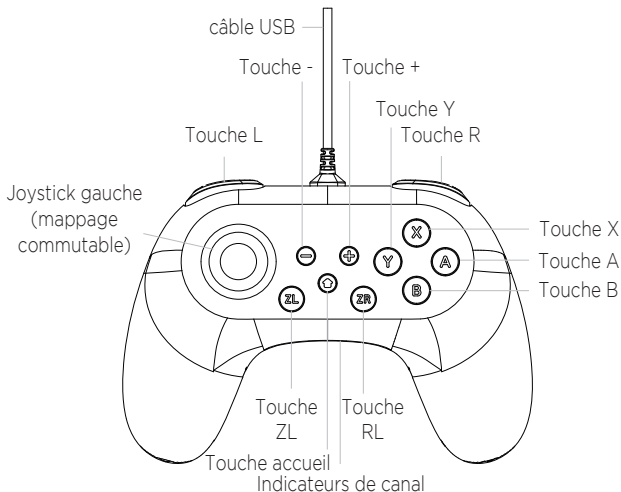
Please recycle this product by handing it over to the applicable collection point for the recycling of electrical and electronic equipment.

CONTENU :

- Manette de jeu filaire x 1

CARACTÉRISTIQUES DU PRODUIT :

- USB 2.0 Plug & Play
- Longueur du câble : 1,8 m
- Fonction de vibration
- Mappage du joystick commutable (joystick gauche/joystick droit/croix directionnelle)
- Forme ergonomique
- 4 indicateurs de canal de connexion
- Tension de fonctionnement : DC 5V

DESCRIPTION DES TOUCHES :

MODE D'EMPLOI :

Dans le menu ACCUEIL de la console, sélectionnez « **Paramètres système** » puis « **Manettes et capteurs** » et activez « **Communication filaire Manette Pro** ».

Après avoir connecté la manette à l'interface USB de la console, appuyez sur A pour entrer, et l'indicateur de canal de connexion s'allume.

Comment basculer d'un mappage de joystick à un autre :

- « touche - » + « touche + » : joystick gauche (par défaut)
- « touche - » + « touche ZL » : croix directionnelle
- « touche - » + « touche ZR » : joystick droit

Les 4 indicateurs de canal clignotent deux fois après le passage à un nouveau mappage. Le mappage est réinitialisé à la valeur par défaut après la reconnexion de la manette.

AVERTISSEMENT ET ENTRETIEN :

Température de fonctionnement : -20 à 40°C

Température de stockage : -40 à 70°C

Ne démontez jamais votre manette de jeu.

Ne tordez pas et ne tirez pas sur le câble.

Ne laissez pas tomber, ne jetez pas et n'appliquez aucun choc violent sur votre manette de jeu.

Tenez-la à l'écart des sources de chaleur telles que les radiateurs et les appareils de chauffage.

N'insérez aucun objet dans le produit.

Assurez-vous de conserver le produit dans un endroit sec, à l'abri de la pluie ou de l'humidité.

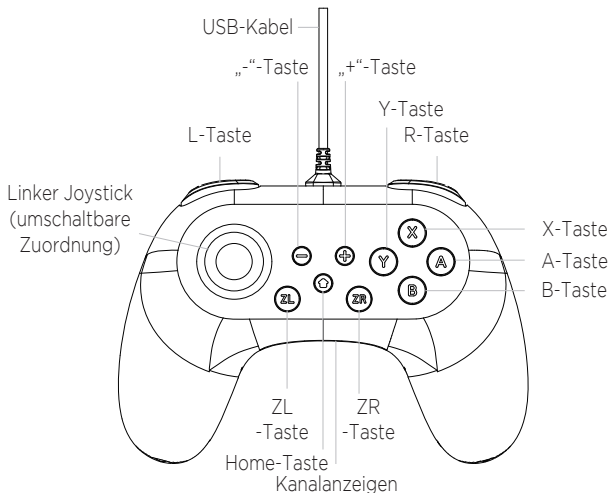
Veillez recycler ce produit en le remettant au point de collecte approprié pour le recyclage des équipements électriques et électroniques.

PAKETINHALT:

- 1 verkabeltes Gamepad

PRODUKTEIGENSCHAFTEN:

- USB 2.0 Plug & Play
- Kabellänge: 1,8 m
- Vibrationsfunktion
- Umschaltbare Joystick-Zuordnung
(linker Joystick/rechter Joystick/Steuerkreuz)
- Ergonomisch geformt
- 4 Verbindungskanalanzeigen
- Betriebsspannung (Gleichstrom): 5 V

TASTENBESCHREIBUNG:

GEBRAUCHSANLEITUNG:

Wählen Sie im HOME-Menü der Konsole „**Systemeinstellungen**“ und dann „**Controller und Sensoren**“ und aktivieren Sie „**Pro-Controller verkabelte Kommunikation**“.

Nachdem Sie den Controller an die USB-Schnittstelle der Konsole angeschlossen haben, drücken Sie zur Eingabe auf „A“ und die Anzeige für den Verbindungskanal leuchtet auf.

So wechseln Sie zwischen Joystick-Zuordnungen:

- „-“ Taste + „+“ Taste: linker Joystick (Standard)
- „-“ Taste + ZL-Taste: Steuerkreuz
- „-“ Taste + ZR-Taste: rechter Joystick

Die 4-Kanalanzeigen blinken zweimal, nachdem zu einer neuen Zuordnung gewechselt wurde. Die Zuordnung wird nach dem erneuten Anschließen des Controllers auf die Standardeinstellungen zurückgesetzt.

VORSICHT UND WARTUNG:

Betriebstemperatur: -20 - 40 °C.

Lagertemperatur: -40 - 70 °C

Gamepad niemals zerlegen.

Kabel nicht verdrehen oder stark ziehen.

Lassen Sie Ihr Gamepad nicht fallen, werfen Sie es nicht und setzen Sie es keinen starken Stößen aus.

Von Wärmequellen wie Heizungen und Heizkörpern fernhalten.

Keine Gegenstände in die Lüftungsschlitze des Produkts einstecken.

Stellen Sie sicher, dass das Produkt an einem trockenen Ort aufbewahrt wird, der vor Regen und Feuchtigkeit geschützt ist.

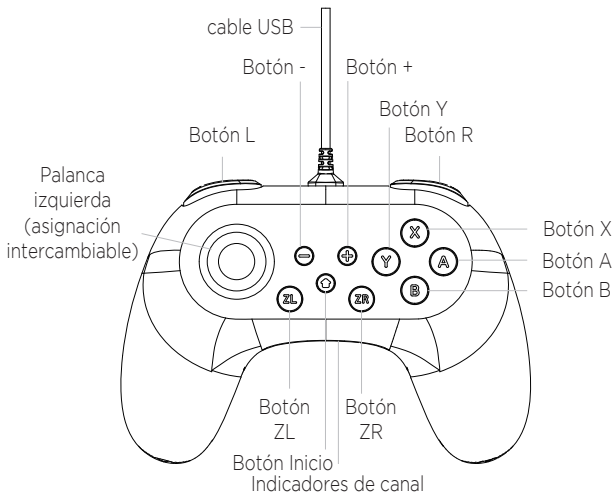
Bitte recyceln Sie dieses Produkt, indem Sie es an die entsprechende Sammelstelle für das Recycling von elektrischen und elektronischen Geräten übergeben.

CONTENIDO DEL PAQUETE:

- Mando de juegos con cable x 1

CARACTERÍSTICAS DEL PRODUCTO:

- USB 2.0 Plug & Play
- Longitud del cable: 1,8 m
- Función de vibración
- Asignaciones de palanca intercambiables (palanca izquierda / palanca derecha / D-pad)
- Forma ergonómica
- 4 indicadores de canal de conexión
- Tensión de funcionamiento: 5 VCC

DESCRIPCIÓN DE LOS BOTONES:

INSTRUCCIONES DE USO:

En el menú INICIO de la consola, seleccione **«Configuración del sistema»**, después **«Controladores y sensores»** y active **«Comunicación por cable de controlador Pro»**.

Después de conectar el controlador a la interfaz USB de la consola, pulse A para entrar y se encenderá el indicador del canal de conexión.

Cómo cambiar entre asignaciones de palanca:

- «Botón -» + «botón +»: palanca izquierda (predeterminado)
- «Botón -» + «botón ZL»: D-pad
- «Botón -» + «botón ZR»: palanca derecha

Los 4 indicadores de canal parpadean dos veces después de cambiar a una nueva asignación. La asignación se restablece a los valores predeterminados después de volver a conectar el controlador.

PRECAUCIÓN Y MANTENIMIENTO:

Temperatura de funcionamiento: -20-40 °C

Temperatura de almacenamiento: -40-70 °C

Nunca desmonte el mando de juegos.

No retuerza o tire con fuerza del cable.

No deje caer, lance o golpee el mando de juegos.

Manténgalo alejado de fuentes de calor, como radiadores o calentadores.

No introduzca ningún objeto en el producto.

Asegúrese de mantener el producto en un lugar seco, protegido de la lluvia y la humedad.

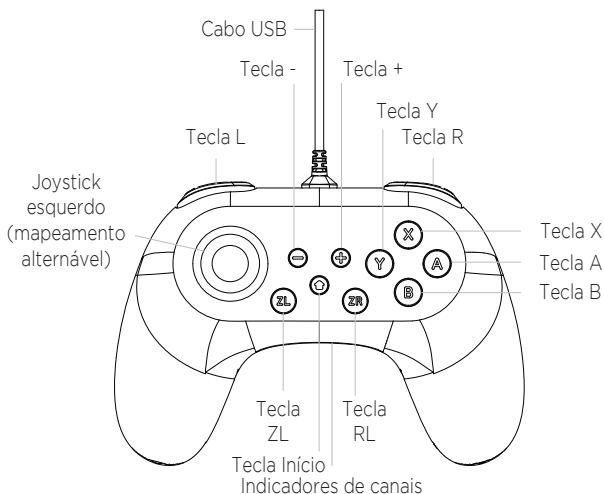
Para reciclar este producto, entréguelo en el punto de recogida correspondiente para el reciclaje de equipos eléctricos y electrónicos.

CONTEÚDO DA EMBALAGEM:

- Gamepad com fio x 1

CARACTERÍSTICAS DO PRODUTO:

- USB 2.0 Plug & Play
- Comprimento do cabo: 1,8 m
- Função de vibração
- Mapeamento alternável de joystick (joystick esquerdo / joystick direito / direcional)
- Forma ergonómica
- 4 indicadores de canais de ligação
- Tensão de funcionamento: DC 5V

DESCRIÇÃO DAS TECLAS:

INSTRUÇÕES DE UTILIZAÇÃO:

No menu INÍCIO da consola, seleccione “Configurações do sistema” e depois “Controladores e sensores” e active “Comunicação com fio do Pro Controller”.

Depois de ligar o controlador à interface USB da consola, prima A para entrar e o indicador do canal de ligação acende.

Como alternar entre mapeamentos de joystick:

- “tecla -” + “tecla +”: joystick esquerdo (padrão)
- “tecla -” + “tecla ZL”: direcional
- “tecla -” + “tecla ZR”: joystick direito

Os 4 indicadores de canais piscam duas vezes depois de alternar para um novo mapeamento. O mapeamento é redefinido para o padrão depois de voltar a ligar o controlador.

CUIDADOS E MANUTENÇÃO:

Temperatura de funcionamento: -20 - 40 °C

Temperatura de armazenamento: -40 - 70 °C

Nunca desmonte o gamepad.

Não torça nem puxe o cabo com força.

Não deixe cair, atire ou aplique qualquer impacto forte ao gamepad.

Mantenha longe de fontes de calor, como radiadores e aquecedores.

Não insira nenhum objeto no produto.

Certifique-se que mantém o produto em local seco, protegido da chuva ou humidade.

Recicle este produto entregando-o num ponto de recolha selectiva para reciclagem de equipamentos eléctricos e electrónicos.

CONTENUTO DELLA CONFEZIONE:

- Gamepad cablato x 1

CARATTERISTICHE DEL PRODOTTO:

- USB 2.0 Plug & Play
- Lunghezza del cavo: 1,8 m
- Funzione vibrazione
- Mappatura del joystick commutabile (joystick sinistro / joystick destro / croce direzionale)
- Forma ergonomica
- 4 indicatori del canale di connessione
- Tensione operativa: DC 5V

DESCRIZIONE DEI TASTI:

ISTRUZIONI PER L'USO:

Nel menu HOME della console, seleziona **"Impostazioni di sistema"**, quindi **"Controller e sensori"** e attiva **"Comunicazione cablata del controller Pro"**.

Dopo aver collegato il controller all'interfaccia USB della console, premi A per accedere. L'indicatore del canale di connessione si accende.

Come passare da una mappatura del joystick all'altra:

- "Tasto -" + "Tasto +": joystick sinistro (impostazione predefinita)
- "Tasto -" + "Tasto ZL": croce direzionale
- "Tasto -" + "Tasto ZR": joystick destro

I 4 indicatori di canale lampeggiano due volte dopo il passaggio a una nuova mappatura. La mappatura viene ripristinata ai valori predefiniti dopo aver ricollegato il controller.

PRECAUZIONI E MANUTENZIONE:

Temperatura operativa: -20-40°C

Temperatura di conservazione: -40-70°C

Non smontare mai il gamepad.

Non attorcigliare o tirare con forza il cavo.

Non lasciar cadere, lanciare o scuotere il gamepad.

Tenere lontano da fonti di calore come radiatori e caloriferi.

Non inserire alcun oggetto nel prodotto.

Assicurarsi di conservare il prodotto in un luogo asciutto, protetto dalla pioggia o dall'umidità.

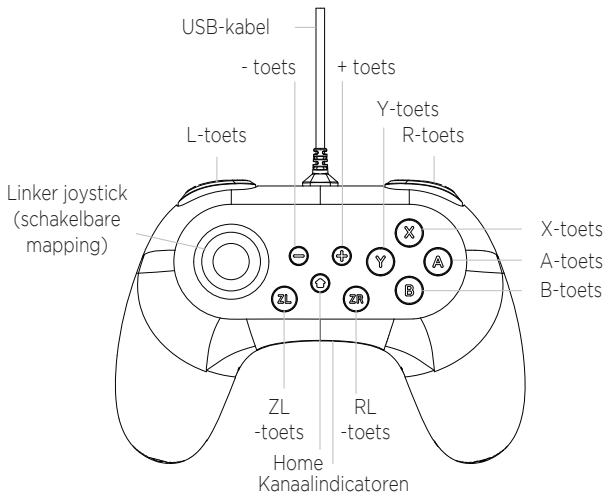
Riciclare questo prodotto consegnandolo a un punto di raccolta abilitato al riciclo delle apparecchiature elettriche ed elettroniche.

INHOUD VAN HET PAKKET:

- Bekabeld gamepad x1

PRODUCTKENMERKEN:

- USB 2.0 Plug & Play
- Snoerlengte: 1,8 m
- Trilfunctie
- Schakelbare joystick-mapping (linker joystick / rechter joystick / D-pad)
- Ergonomisch gevormd
- 4 verbindingkanaalindicatoren
- Werkspanning: DC 5V

TOETSENBSCHRIJVING:

GEBRUIKSAANWIJZING:

Selecteer in het HOME-menu van de console “**Systeeminstellingen**” en vervolgens “**Controllers en sensoren**”, en schakel “**Pro Controller Wired Communication**” in.

Nadat u de controller op de USB-interface van de console hebt aangesloten, drukt u op A om te openen. De indicator van het verbindingkanaal wordt ingeschakeld.

Schakelen tussen joysticks mappings:

- “- toets” + “+ toets”: linker joystick (standaard)
- “- toets” + “ZL-toets”: D-pad
- “- toets” + “ZR-toets”: rechter joystick

De 4-kanaalindicatoren knipperen tweemaal na het overschakelen naar een nieuwe mapping. De mapping wordt teruggezet naar de standaardwaarde nadat de controller opnieuw is aangesloten.

VOORZORGSMAATREGELEN EN ONDERHOUD:

Werktemperatuur: -20-40°C

Opslagtemperatuur: -40-70°C

Haal uw gamepad nooit uit elkaar.

Draai of trek niet te hevig aan de kabel.

Laat uw gamepad niet vallen, gooi er niet mee en stel het niet bloot aan sterke schokken.

Uit de buurt houden van warmtebronnen zoals radiatoren en kachels

Plaats geen voorwerpen in het product.

Zorg ervoor dat het product op een droge plaats bewaard wordt, beschermd tegen regen of vochtigheid.

Recycle dit product a.u.b. door het in te leveren bij een inzamelpunt voor recycling van elektrische en elektronische apparatuur.

تعليمات الاستخدام:

في القائمة الرئيسية لوحدة التحكم، حدد "اعدادات النظام" ثم "وحدات تحكم واجهزة استشعار"، وقم بتشغيل "تحكم برو الاتصالات السلكية".

بعد توصيل وحدة التحكم بواجهة USB الخاصة بوحدة التحكم، اضغط A للدخول، ويتم تشغيل مؤشر قناة الاتصال.

كيفية التبديل بين تحديدات عصا التحكم:

- "مفتاح -" + "مفتاح +": عصا التحكم اليسرى (افتراضي)
- "مفتاح -" + "مفتاح ZL": لوحة D
- "مفتاح -" + "مفتاح ZR": عصا التحكم اليمنى

تومض مؤشرات القنوات الأربعة مرتين بعد التبديل إلى تحديد جديد. تتم إعادة تعيين التحديد إلى الإعداد الافتراضي بعد إعادة توصيل وحدة التحكم.

التحذيرات والصيانة:

درجة حرارة التشغيل: 20- ~ 40 درجة مئوية

درجة حرارة التخزين: 40- ~ 70 درجة مئوية

لا تقم بفك لوحة الألعاب مطلقاً.

لا تلف الكابل أو تسحبه بقوة.

لا تقم بإسقاط لوحة الألعاب أو رميها أو تعريضها لأية صدمة قوية.

احفظ بها بعيداً عن مصادر الحرارة مثل المشعات والسخانات.

لا تدخل أي أشياء في المنتج.

تأكد من الاحتفاظ بالمنتج في مكان جاف ومحمي من المطر أو الرطوبة.

برجى إعادة تدوير هذا المنتج من خلال تسليمه إلى نقطة التجميع المناسبة لإعادة تدوير المعدات الكهربائية والإلكترونية.

محتويات اللعبة:

- جيم باد سلكية 1 ×

مواصفات المنتج:

- التوصيل والتشغيل عبر USB
- طول الكابل: 1.8 م
- وظيفة الاهتزاز
- تحديد عصا التحكم قابل للتحويل
- (عصاً التحكم اليسرى/عصا التحكم اليمنى/دي باد)
- شكل مربع
- 4 مؤشرات قناة توصيل
- جهد العمل: DC 5V

وصف المفاتيح:







Regulatory compliance information

- UK** If at any time in the future you should need to dispose of this product please note that: Waste electrical products should not be disposed of with household waste. Please recycle where facilities exist. Check with your Local Authority or retailer for recycling advice. (Waste Electrical and Electronic Equipment Directive)
- FR** Si dans l'avenir vous deviez vous débarrasser de ce produit veuillez remarquer que : Les déchets électriques ne doivent pas être jetés avec les déchets ménagers. Veuillez recycler les produits dans une déchetterie. Consulter votre responsable local ou votre revendeur pour un conseil sur le recyclage. (Directive sur les déchets des équipements électriques et électroniques)
- DE** Sollten Sie dieses Produkt später einmal entsorgen müssen, beachten Sie bitte, dass elektrische Abfallprodukte nicht mit dem Hausmüll entsorgt werden dürfen. Bitte führen Sie das Produkt dem Recycling zu, sofern eine entsprechende Einrichtung (Wertstoffhof) vorhanden ist. Fragen Sie bei Ihren Behörden vor Ort nach Möglichkeiten zum Recycling. (Richtlinie über Elektro- und Elektronik-Altgeräte).
- ES** Si en el futuro tiene que desechar este producto, tenga en cuenta que: Los residuos de productos eléctricos no se tienen que tirar con la basura doméstica. Reciclélo en las instalaciones disponibles. Consulte a las Autoridades Locales o al distribuidor para que le de instrucciones sobre el reciclaje. (Directiva sobre la eliminación de Aparatos Electrónicos y Eléctricos).
- PT** Se a qualquer momento no futuro tiver que se desfazer deste produto, por favor note que: Os resíduos dos produtos eléctricos não deverão ser misturados juntamente com os resíduos domésticos. Por favor recicle onde seja possível. Verifique junto da sua Autoridade Local ou comerciante informação acerca de reciclagem. (Directiva sobre Resíduos de Equipamento Eléctrico e Electrónico).
- IT** Se in futuro dovesse essere necessario smaltire questo prodotto, si prega di notare che: I rifiuti elettrici non devono essere smaltiti insieme ai rifiuti domestici. Riciclare in apposite strutture. Verificare con l'Autorità locale o Rivenditore dove poter riciclare il dispositivo. (Direttiva sullo smaltimento dei rifiuti elettrici ed elettronici).
- NL** Als u in de toekomst wenst te ontdoen van dit product kunt u er rekening mee dat: Afdankte elektrische producten mogen niet worden weggegooid bij het huishoudelijk afval. Recycle producten. Raadpleeg uw plaatselijke vertegenwoordiger of dealer voor advies over recycling. (Richtlijn betreffende afgedankte elektrische en elektronische apparatuur).



©2020 United States of Gamers and USG. Innelec Multimedia - USG, 45 rue Delizy, 93692 Pantin Cedex, FRANCE. The USG brand and logo are trademarks of Innelec Multimedia S.A. Switch is a trademark of Nintendo Co., Ltd. All other trademarks are the property of their respective owners. This product is not made or endorsed by Nintendo Co., Ltd. Game console and video games not included. Photos and illustrations are not binding. All rights reserved. Made in PRC.

©2020 United States of Gamers et USG. Innelec Multimedia - USG, 45 rue Delizy, 93692 Pantin Cedex, FRANCE. La marque et le logo USG sont des marques de commerce d'Innelec Multimedia S.A. Switch est une marque de commerce de Nintendo Co., Ltd. Toutes les autres marques de commerce appartiennent à leurs propriétaires respectifs. Ce produit n'est pas fabriqué ni endossé par Nintendo Co., Ltd. Console et jeux non inclus. Les illustrations et photos ne sont pas contractuelles. Tous droits réservés. Fabriqué en PRC.

